




## P2C SERİSİ HİDROLİK YÜKSEK BASINÇ EL POMPALARI (YUVARLAK TİP)

P2C Serisi Hidrolik Yüksek Basınç El Pompaları, bağımsız ve taşınabilir yüksek basınçlı hidrolik güç gerektiren uygulamalar için mükemmel bir çözüm sunmaktadır.

- Bütünleşik ve etkileyici hafif alüminyum dizayn
- Dayanıklı ve sağlam yapı
- Çift hızlı operasyon
- 300, 700, 1000 & 1600 Bar çalışma basıncı seçenekleri
- Aşırı yüklenmeden koruyan dahili emniyet valfi
- Hemen kullanıma uygun şekilde önceden komple doldurulmuş yağ tankı
- Sabitleme delikleri
- Maksimum korozyon dayanıklılığı
- Taşımaya kolaylaştıran hafif yapı ve kol kilidi



## P2C SERIES HYDRAULIC HIGH PRESSURE HAND PUMPS (CYLINDRICAL TYPE)

P2C Series Hydraulic High Pressure Hand Pumps provide perfect solution for applications where portable and independent high pressure hydraulic power is required.

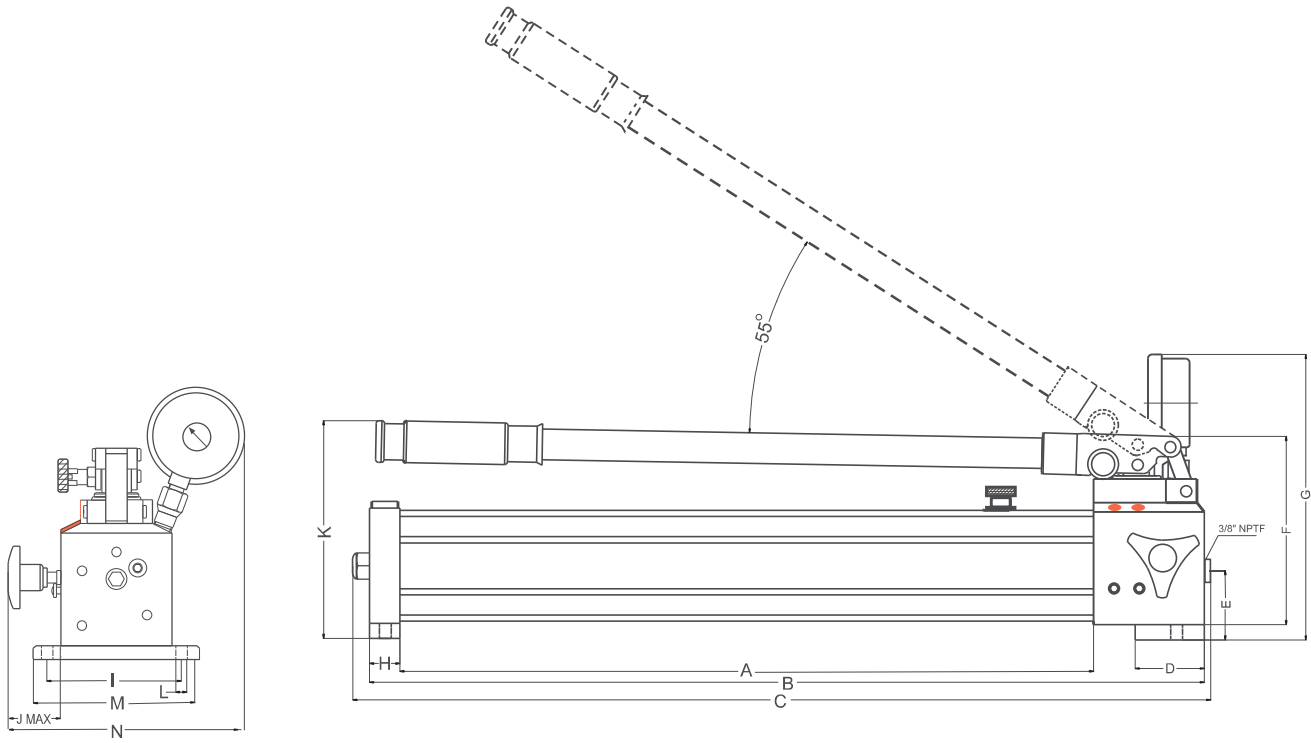
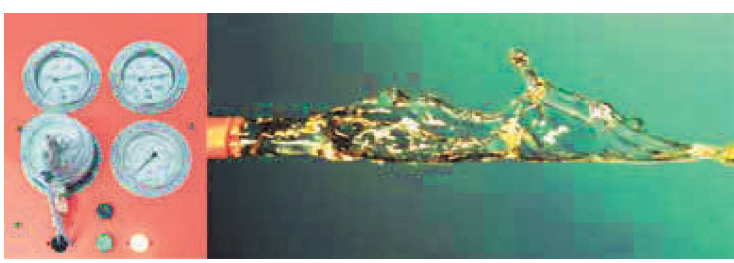
- Compact and lightweight impressive aluminium design
- Durable strong construction
- Two-speed operation
- 300, 700, 1000 & 1600 Bar working pressure options
- Internal pressure relief valve for overload protection
- Ready for immediate use with complete pre-filled oil tank
- Fixing holes at the bottom
- Maximum corrosion resistance
- Lightweight construction & handle lock for easy carrying



**C700N38FN**  
P2C Serisi pompalarda  
700 Bar çalışma basıncı  
3/8" NPTF dişli kaplin  
kullanılmaktadır.

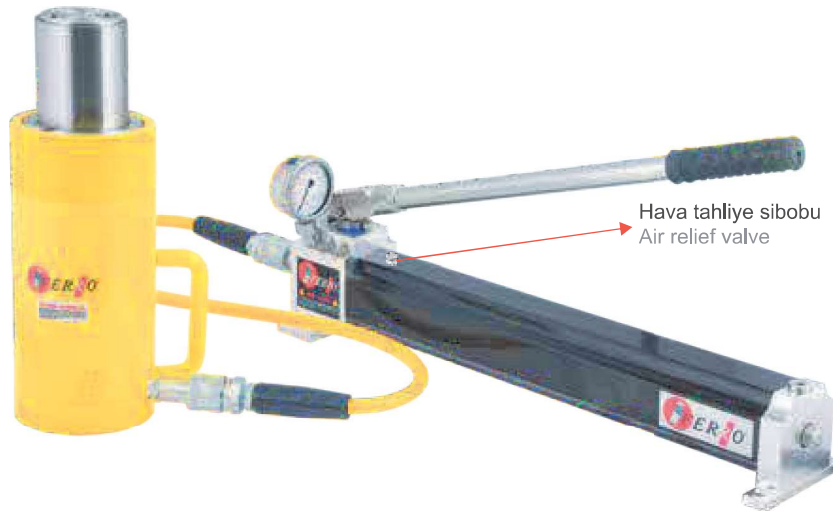
**C700N38FN**  
For P2C Series 3/8" NPTF  
700 Bar female coupler.





### Teknik Özellikler / Technical Specifications

Kod (Code)	Çalışma Basıncı (Working Pressure) Bar	Litre (Liter)	Yağ Deplasmanı Oil Displacement (cm <sup>3</sup> )		Ölçüler - mm (Dimensions) - mm													
			1. Aşama 1st stage	2. Aşama 2nd stage	A	B	C	D	E	F	G	H	I	J	K	L	M	N
P2C300-50	300	2.20 lt	18.00	4.52	500	602	618	50	58	135	205	22	101	38	185	8.50	120	160
P2C700-40	700	1.75 lt	18.00	1.80	400	502	518	50	58	135	205	22	101	38	185	8.50	120	160
P2C700-50	700	2.20 lt	18.00	1.80	500	602	618	50	58	135	205	22	101	38	185	8.50	120	160
P2C700-60	700	2.65 lt	18.00	1.80	600	702	718	50	58	135	205	22	101	38	185	8.50	120	160
P2C1000-40	1000	1.75 lt	18.00	1.15	400	502	518	50	58	135	205	22	101	38	185	8.50	120	160
P2C1000-50	1000	2.20 lt	18.00	1.15	500	602	618	50	58	135	205	22	101	38	185	8.50	120	160
P2C1000-60	1000	2.65 lt	18.00	1.15	600	702	718	50	58	135	205	22	101	38	185	8.50	120	160
P2C1600-40	1600	1.75 lt	18.00	0.65	400	502	518	50	58	135	205	22	101	38	185	8.50	120	160
P2C1600-50	1600	2.20 lt	18.00	0.65	500	602	618	50	58	135	205	22	101	38	185	8.50	120	160
P2C1600-60	1600	2.65 lt	18.00	0.65	600	702	718	50	58	135	205	22	101	38	185	8.50	120	160
P2C2000-40	2000	1.75 lt	18.00	0.65	400	502	518	50	58	135	205	22	101	38	185	8.50	120	160
P2C2000-50	2000	2.20 lt	18.00	0.65	500	602	618	50	58	135	205	22	101	38	185	8.50	120	160
P2C2000-60	2000	2.65 lt	18.00	0.65	600	702	718	50	58	135	205	22	101	38	185	8.50	120	160






## P2R SERİSİ HİDROLİK YÜKSEK BASINÇ EL POMPALARI (DİKDÖRTGEN TİP) - YÜKSEK YAĞ HACİMLİ -

P2C Serisi Hidrolik Yüksek Basınç El Pompaları, bağımsız ve taşınabilir yüksek basınçlı hidrolik güç ve yüksek yağ hacmi gerektiren uygulamalar için mükemmel bir çözüm sunmaktadır.

- Yüksek yağ hacmi kapasitesi
- Bütünlük ve etkileyici hafif alüminyum dizayn
- Dayanıklı ve sağlam yapı
- Çift hızlı operasyon
- 300, 700, 1000 & 1600 Bar çalışma basıncı seçenekleri
- Aşırı yüklenmeden koruyan dahili emniyet valfi
- Hemen kullanıma uygun şekilde önceden komple doldurulmuş yağ tankı
- Sabitleme delikleri
- Maksimum korozyon dayanıklılığı
- Taşımaya kolaylaştıran hafif yapı ve kol kilidi



Hava tahliye sibobu  
Air relief valve



## P2R SERIES HYDRAULIC HIGH PRESSURE HAND PUMPS (RECTANGULAR TYPE) – LARGE OIL CAPACITY

P2R Series Hydraulic High Pressure Hand Pumps provide perfect solution for applications where portable and independent high pressure hydraulic power and large oil volume are required.

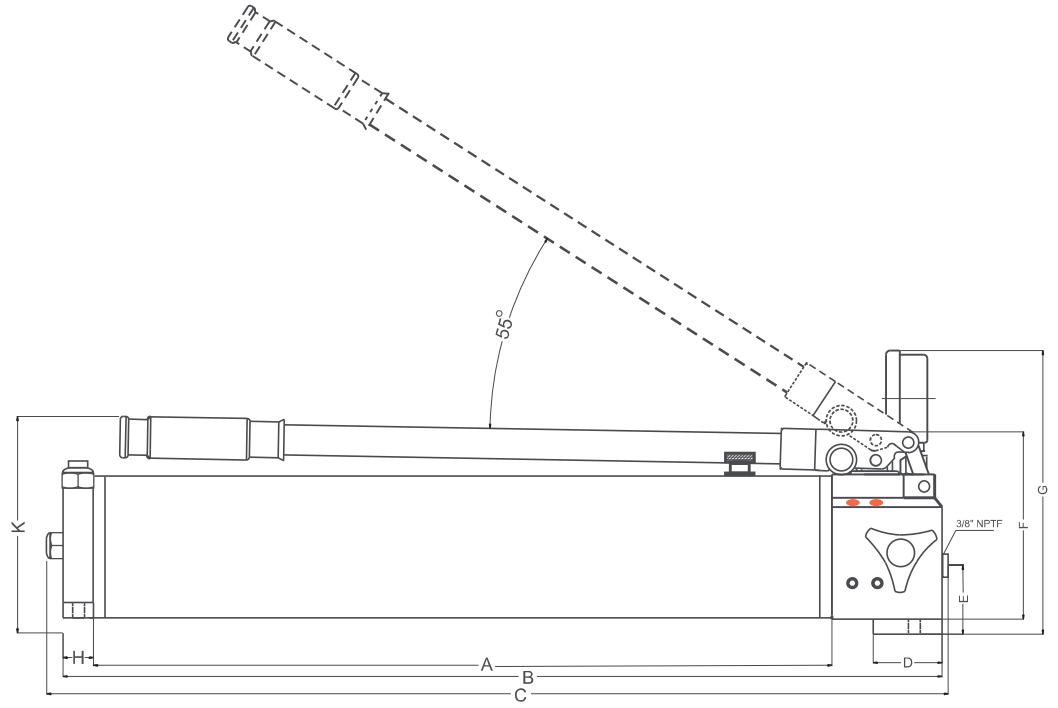
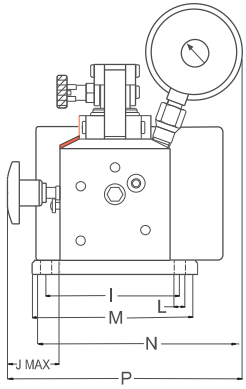
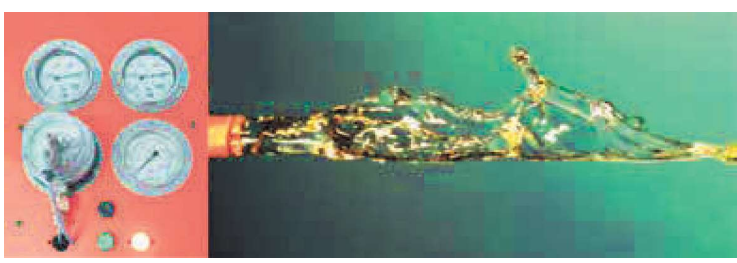
- Large oil capacity to power a wide range of cylinders.
- Compact and lightweight impressive aluminium design
- Durable strong construction
- Two-speed operation
- 300, 700, 1000 & 1600 Bar working pressure options
- Internal pressure relief valve for overload protection
- Ready for immediate use with complete pre-filled oil tank
- Fixing holes at the bottom
- Maximum corrosion resistance
- Lightweight construction & handle lock for easy carrying



**C700N38FN**  
P2R Serisi pompalarda  
700 Bar çalışma basıncı  
3/8" NPTF dişi kaplin  
kullanılmaktadır.


**C700N38FN**  
For P2R Series 3/8" NPTF  
700 Bar female coupler.





### Teknik Özellikler Technical Specifications

Kod (Code)	Çalışma Basıncı (Working Pressure) Bar	Litre (Liter)	Ölçüler - mm (Dimensions) - mm														
			A	B	C	D	E	F	G	H	I	J	K	L	M	N	N
P2R300-50	300	6.80 lt	500	616	628	50	58	135	205	22	101	38	185	8.50	120	150	169
P2R300-60	300	8.20 lt	600	716	728	50	58	135	205	22	101	38	185	8.50	120	150	169
P2R300-80	300	11 lt	800	916	928	50	58	135	205	22	101	38	185	8.50	120	150	169
P2R700-50	700	6.80 lt	500	616	628	50	58	135	205	22	101	38	185	8.50	120	150	169
P2R700-60	700	8.20 lt	600	716	728	50	58	135	205	22	101	38	185	8.50	120	150	169
P2R700-80	700	11 lt	800	916	928	50	58	135	205	22	101	38	185	8.50	120	150	169
P2R1000-50	1000	6.80 lt	500	616	628	50	58	135	205	22	101	38	185	8.50	120	150	169
P2R1600-50	1600	6.80 lt	500	616	628	50	58	135	205	22	101	38	185	8.50	120	150	169



4 Yollu 3 konumlu kontrol valfi  
4-Way 3-positioned control valve

